




Medellín, 07 de junio de 2017

ESTUDIANTE
INSTITUCIÓN UNIVERSITARIA SALAZAR Y HERRERA
Medellín

Cordial saludo.

De acuerdo con lo establecido por el ICFES, “los Exámenes de Calidad de la Educación Superior SABER-PRO (antes ECAES), constituyen una modalidad de Examen de Estado para la evaluación externa¹ de los estudiantes de último año de los programas de pregrado de educación superior. Las Pruebas SABER-PRO tienen **carácter obligatorio** para dichos estudiantes y, adicionalmente, pueden presentarlo voluntariamente aquellas personas que deseen autoevaluarse en cada programa del nivel de formación universitaria.”² Por lo tanto, la Institución Universitaria Salazar y Herrera, IUSH, presenta el siguiente cronograma para favorecer el proceso, invitándolos (as) de manera especial para que sostengamos o superemos el nivel que la IUSH ha mostrado en la ciudad, el departamento y el país, en los últimos semestres:

SABER PROFESIONALES Y TECNOLÓGICOS – SEGUNDO SEMESTRE 2017		
PROCESO	DESCRIPCIÓN DEL PROCESO	FECHAS
Recaudo Ordinario	<p>El estudiante debe acercarse al punto de pago de la IUSH con copia de la cédula de ciudadanía al 150% y cancelar la suma de \$95.000 en <u>efectivo</u>.</p> <p><i>Recuerde que es indispensable tener actualizado el correo electrónico y el número celular con el fin de tener una comunicación efectiva.</i></p>	Del 04 al 28 de Julio de 2017
Registro Ordinario	<p>Una vez culminado el registro ordinario el estudiante recibirá un correo electrónico de confirmación. Adicionalmente, recibirá su usuario y contraseña temporal para activar su cuenta en  y diligenciar el formulario de inscripción.</p> <ol style="list-style-type: none"> Ingrese al sistema , a través de la página web www.icfesinteractivo.gov.co Digite usuario y contraseña temporal. <u>Cambie el usuario y la contraseña temporal</u>: deberá cambiar el usuario temporal por su correo electrónico, éste será ahora su nuevo usuario. Inmediatamente después recibirá una notificación al correo ingresado y se le pedirá que establezca una nueva contraseña. Ingrese a  con su nuevo usuario y contraseña, y, en el módulo inscripción seleccione la opción Inscribir a examen. Seleccione el examen al que va inscribirse y de clic en el botón continuar. 	Del 01 al 18 de Agosto de 2017

¹ EVALUACIÓN EXTERNA, ES AQUELLA QUE SE REALIZA FUERA DE LA INSTITUCIÓN EDUCATIVA, EN ESTE CASO ES LA DESARROLLADA POR EL ESTADO, LA CUAL COMPLEMENTA Y ENRIQUECE LA EVALUACIÓN INTERNA.

² EXÁMENES DE CALIDAD DE LA EDUCACIÓN SUPERIOR. Guía de Orientación. www.icfesinteractivo.gov.co

	<p>6. Diligencie el formulario completo.</p> <p>7. Aparecerá en pantalla el <i>resumen</i> de sus datos pero sólo podrá estar seguro de que la inscripción ha finalizado cuando aparezca la confirmación con el <i>número único de inscripción por estudiante NUI</i> y reciba un correo con la misma información.</p> <p><u>Si usted no se registra en las fechas establecidas en este cronograma el ICFES no le realizará reembolso del dinero cancelado.</u></p>	
Recaudo Extraordinario	<p>1. El estudiante deberá acercarse a la oficina de la Jefatura de Admisiones y Registro con copia de la cédula de ciudadanía al 150% y solicitar el recibo de pago extraordinario por valor de \$142.000.</p> <p>2. Cancelar en cualquier sucursal del BANCO DAVIVIENDA.</p>	Del 22 al 30 de Agosto de 2017
Registro Extraordinario	Debe ingresar a la página www.icfesinteractivo.gov.co y realizar la inscripción, usando la contraseña asignada (seguir los pasos del registro ordinario).	Del 23 al 31 de Agosto de 2017
Fecha límite para solicitar correcciones en datos de la inscripción o de programa académico.	Revisar los datos de inscripción como son nombres, apellidos, tipo de documento, número y programa y dirigirse a la persona encargada de Admisiones y Registro para solicitar la corrección de datos.	01 de Agosto al 07 de Septiembre de 2017
Publicación de Citaciones	<p>1. Ingresar a la página www.icfesinteractivo.gov.co</p> <p>2. Verificar lugar de citación.</p> <p>3. Imprimir la citación.</p>	20 de Octubre de 2017
Verificación datos de citación.	El estudiante debe ingresar a la página www.icfesinteractivo.gov.co y verificar los datos contenidos en la citación.	20 al 25 de Octubre de 2017
Aplicación del Examen	Con la citación generada por el ICFES, el estudiante se presentará en el lugar asignado.	29 de Octubre de 2017
Publicación de Resultados	Ingreso a la página www.icfesinteractivo.gov.co y en el link RESULTADOS, solicitará el respectivo reporte.	24 de Febrero de 2018

Es importante hacer claridad en que el dinero recaudado por la IUSH es remitido al ICFES, quien no realiza reembolsos por el registro incorrecto de datos y la no presentación del examen.

Les deseamos muchos éxitos.

Departamento de Admisiones y Registro
